



COMPTE RENDU D'ACTIVITE D'EXPLOITATION DE LA DECHETTERIE COMMUNAUTAIRE DE SAINT JEAN D'ILLAC 2017

COMMUNAUTE DE COMMUNES JALLES EAU BOURDE

INTERLOCUTEUR : Corinne ESPELETA

MARS 2018

SOMMAIRE

- 1 - Introduction
- 2 - Localisation
- 3 - Interlocuteurs
- 4 - Horaires
- 5 - Equipement
- 6 - Fréquentation
- 7 - Moyens de collecte
- 8 - Tonnages collectés
- 9 - Répartition par type de déchets
- 10 - Actions 2017

Envoyé en préfecture le 24/09/2018

Reçu en préfecture le 24/09/2018

Affiché le 24/09/2018

ID : 033-243301165-20180918-4_009-DE



1 - INTRODUCTION

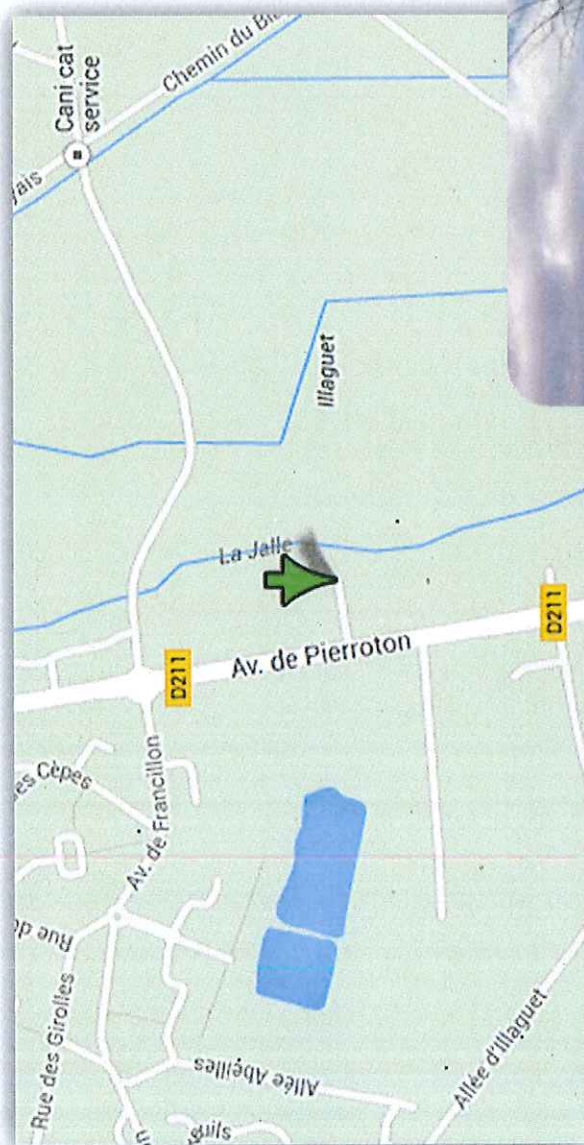
- La Communauté de communes JALLE-EAU BOURDE a confié à PÉNA ENVIRONNEMENT l'exploitation de la déchetterie communautaire de Saint-Jean-d'Ilac située :

1551, avenue de Pierroton - 33127 Saint-Jean-d'Ilac

- dans le but :
 - ✓ de permettre aux administrés d'évacuer des déchets non valorisables sur un site adapté,
 - ✓ d'empêcher la multiplication des dépôts sauvages,
 - ✓ d'économiser les matières premières en recyclant la plupart des déchets.
- La ville de Saint-Jean-d'Ilac compte environ 7000 habitants susceptibles de fréquenter la déchetterie communautaire.
- La mise en exploitation de la déchetterie a débuté le 24 juin 2013.

2 - LOCALISATION

- La déchetterie de Saint-Jean-d'Ilac est située au 1551, avenue de Pierroton - 33127 Saint-Jean-d'Ilac



3 - INTERLOCUTEURS

Frédéric FAGES

Directeur délégué

Chantal MARQUET

Directrice commerciale

Corinne ESPELETA

Responsable commerciale Grands
Comptes chargée du suivi du
contrat

Fabrice TREMOLET

Responsable technique des
Gestions Déléguées chargé du
suivi du contrat

4 - HORAIRES

	Lundi	Mardi	Mercredi	Judi	Vendredi	Samedi	Dimanche
Matin	Fermée	Fermée	10h00-12h00	Fermée	Fermée	10h00-12h00	10h00-12h00
Après-Midi	14h00-18h00	14h00-18h00	14h00-18h00	14h00-18h00	14h00-18h00	14h00-18h00	14h00-18h00

- La déchetterie est ouverte 34 heures par semaine.
- La déchetterie est fermée le 1^{er} janvier, le 1^{er} mai et le 25 décembre.
- Elle reste ouverte pour le









✓ lundi de Pâques
 ✓ jeudi de l'Ascension
 ✓ 14 juillet
 ✓ 1^{er} novembre

✓ 8 mai
 ✓ lundi de Pentecôte
 ✓ 15 août
 ✓ 11 novembre

5 - EQUIPEMENTS

- La déchetterie de Saint-Jean-d'Ilac est équipée comme suit :
 - 9 Bennes de 40 m³
 - 1 Benne de 15 m³
 - 1 Benne de 20 m³
 - 2 citernes de 1,5 m³ pour les huiles usagées
 - 1 armoire de stockage pour les déchets dangereux
 - 1 conteneur maritime pour les DEEE
 - 2 Bacs de 2 m³ pour les pneus
 - 2 Bornes de 4 m³ pour les déchets recyclables et les journaux magazines
 - 1 armoire de stockage pour les DASRI

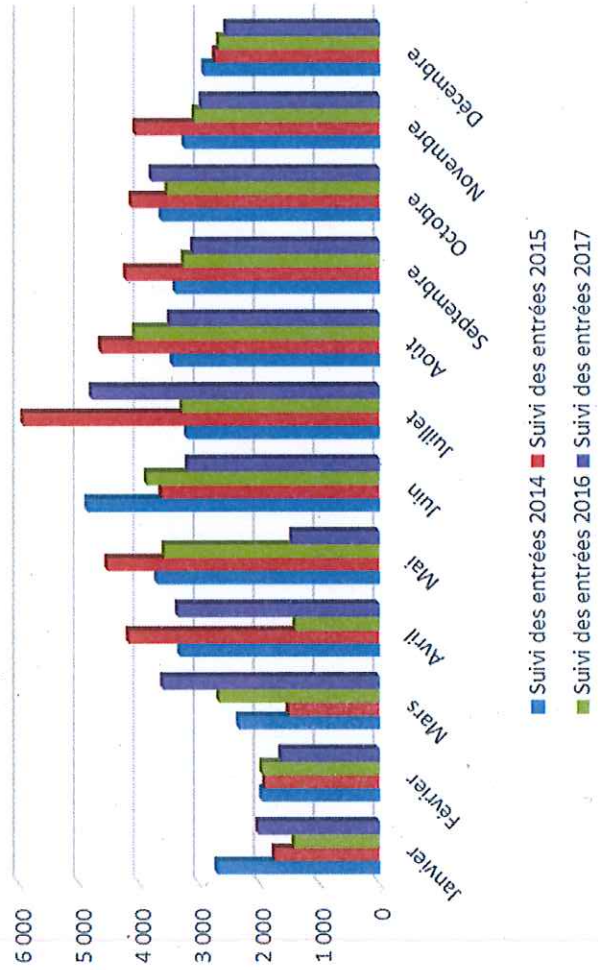
5 - EQUIPEMENTS

Bois, Tout venant, Déchets verts, Cartons, Ferrailles		Gravats		Borne à verre		Armoire DMS		Borne DARSI		Conteneur DEEE					
--	---	----------------	---	----------------------	---	--------------------	---	--------------------	---	-----------------------	--	--	--	--	--

6 - FREQUENTATION

	Janvier	Février	Mars	Avril	Mai	Juin	Juillet	Août	Septembre	Octobre	Novembre	Décembre	Total
Suivi des entrées 2014	2 694	1 960	2 331	3 323	3 703	4 859	3 208	3 449	3 400	3 631	3 254	2 920	38 732
Suivi des entrées 2015	1 733	1 905	1 511	4 173	4 530	3 629	5 922	4 634	4 221	4 131	4 070	2 734	43 193
Suivi des entrées 2016	1 415	1 955	2 658	1 398	3 579	3 877	3 283	4 075	3 260	3 535	3 081	2 666	34 782
Suivi des entrées 2017	2 020	1 623	3 604	3 358	1 451	3 195	4 785	3 492	3 102	3 796	2 962	2 546	35 934

Suivi des entrées 2014-2015-2016-2017



7 – MOYENS DE COLLECTE



**Camion ampliroot avec caisson
40 m³**



**Camion ampliroot équipé
d'une remorque**



**Véhicule plateau
19 T**



8 – TONNAGES COLLECTÉS

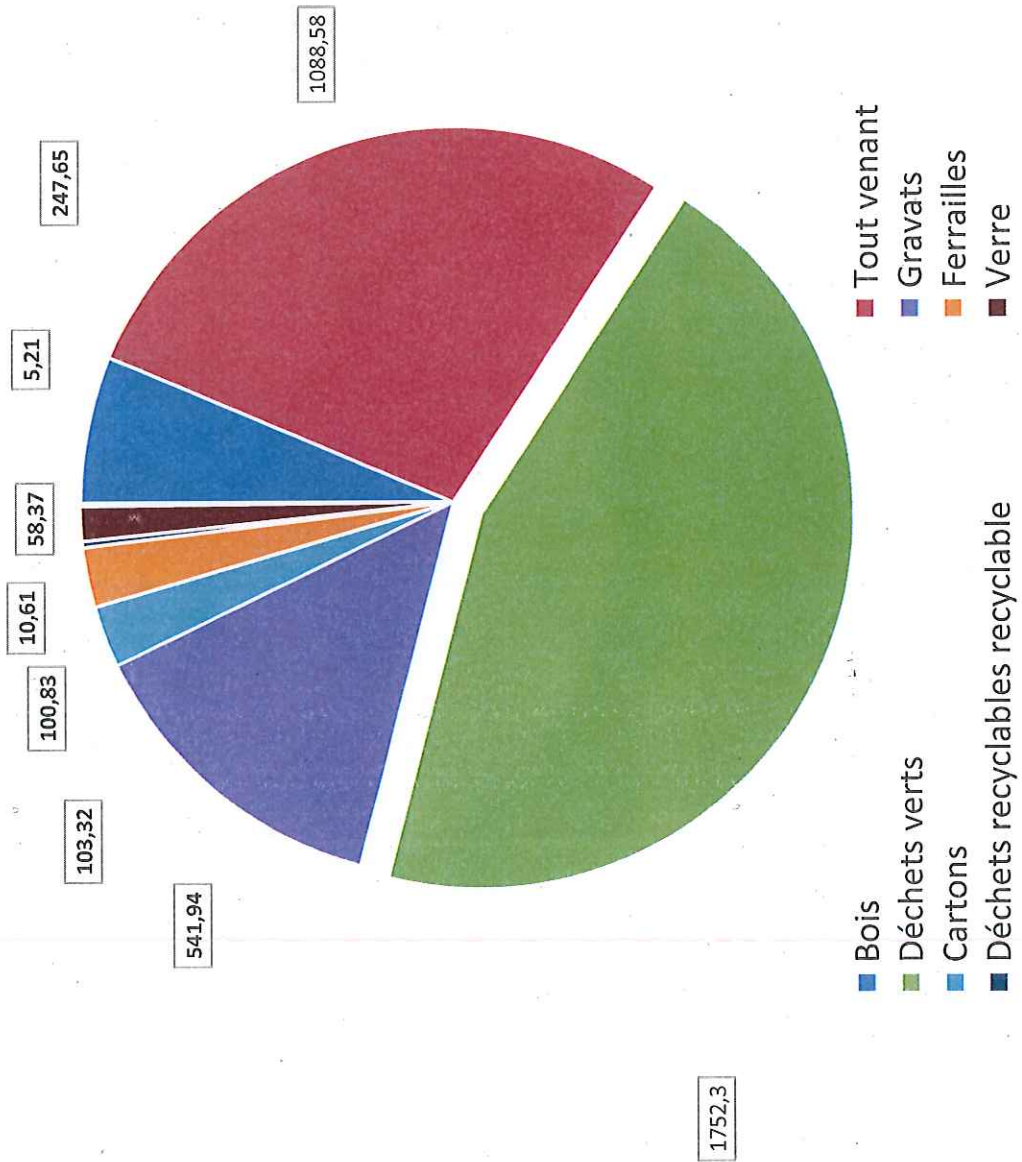
Sur les années 2013-2014-2015-2016-2017 nous avons collectés :

Type de déchets	Tonnages 2013	Tonnages 2014	Tonnages 2015	Tonnages 2016	Tonnages 2017
Bois	170,42	298,44	313,52	271,68	247,65
Tout venant	265,52	841,71	946,22	956,36	1 088,58
Déchets verts	936,37	1 884,40	1 865,44	1 774,92	1 752,30
Gravats	291,79	663,36	730,38	677,25	541,94
Cartons	37,36	73,31	83,96	94,50	102,32
Ferrailles	47,02	104,33	104,51	121,31	100,83
Déchets recyclables	2,5	11,43	11,1	5,86	10,61
Verre	1,21	99,8	60,94	55,50	58,37
Pneus	1,16	3,56	4,63	5,29	5,21
DMS	13,25	12,32	17,75	21,87	24,31
Huile de vidange	0,06	1,97	0,83	1,00	3,00
Huile végétales	0,19	1,76	2,46	0,69	0,82
Batteries	0,71	0,13	0,18	1,43	0,82
Piles	0,44	0,7	0,69	0,43	0,74
Médicaments	0,02	0,06	0,14	0,10	0,12
Peintures	7,76	17,92	17,87	17,90	19,73
TOTAL	1 775,77	4 015,18	4 160,61	4 006,10	3 957,34



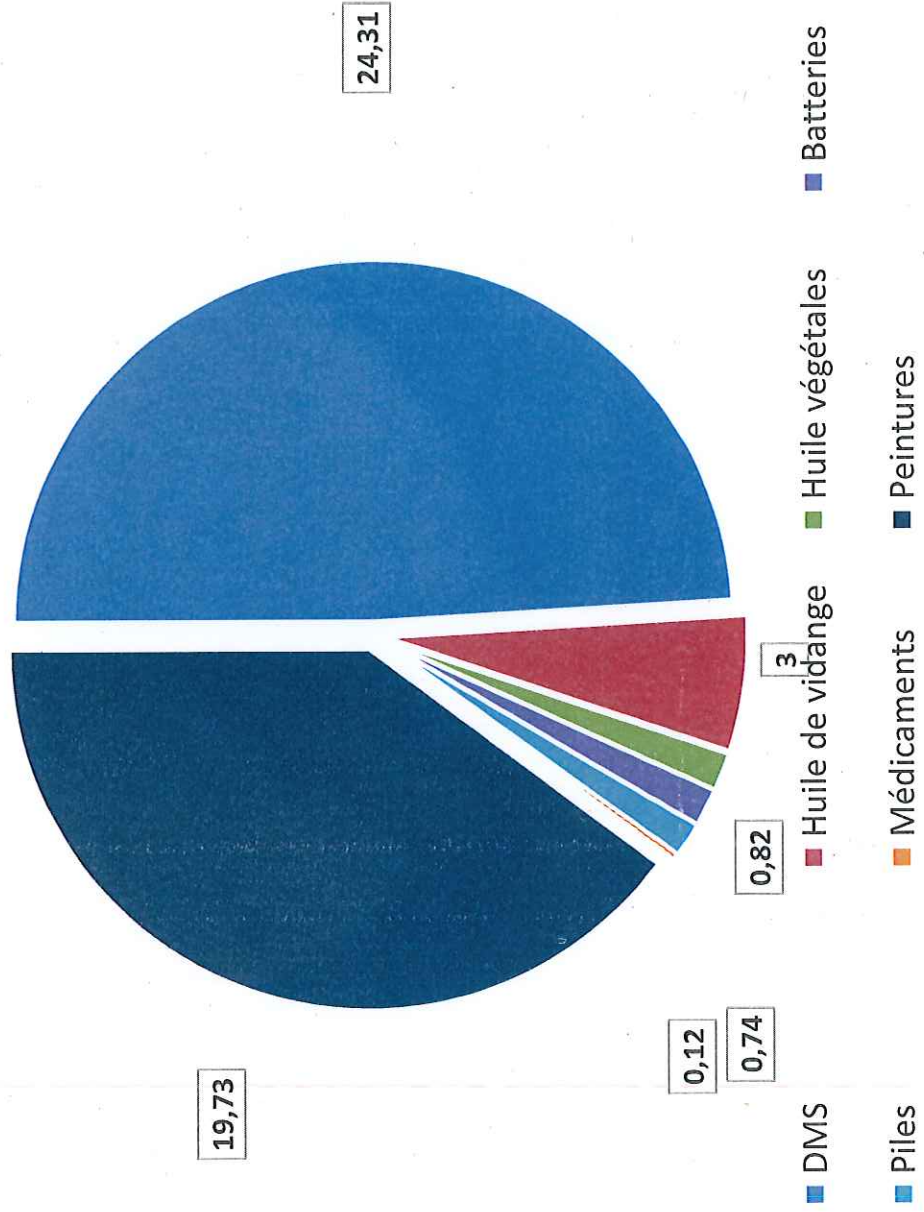
9 – REPARTITION PAR CATEGORIES DE DECHETS

Répartition du tonnage DND 2017



9 – REPARTITION PAR CATEGORIES DE DECHETS

Répartition du tonnage Déchets dangereux 2017



10 – ACTIONS 2017

Nous poursuivons les actions lancées en 2017

- ✓ **Suivi des entreprises qui fréquentent la déchetterie**
- ✓ **Etude sur le renfort de personnel**
- ✓ **Communication auprès des usagers sur les performances du tri**

Envoyé en préfecture le 24/09/2018

Reçu en préfecture le 24/09/2018

Affiché le 24/09/2018

ID : 033-243301165-20180918-4_009-DE

SLOW



Merci de votre attention !



www.pena.fr

UNE AUTRE IDÉE DU RECYCLAGE